




# EL VIRUS DE INFLUENZA Y LOS NIÑOS




**PARA NO BAJAR  
LA GUARDIA  
POR UNA CULTURA  
DE PREVENCIÓN  
Y CUIDADO**




GOBIERNO DE CHILE  
MINISTERIO DE SALUD  
SEREMI DE SALUD VIII REGION





HOLA MI NOMBRE ES  
LUCAS  
Y LES VOY A CONTAR  
SOBRE EL VIRUS DE LA  
INFLUENZA


¿QUÉ ES UN VIRUS?





LOS VIRUS SON SERES VIVOS  
MUY PEQUEÑOS

SÓLO LOS PODEMOS VER  
A TRAVÉS  
DE MICROSCOPIOS



**EXISTEN DIFERENTES TIPOS DE VIRUS  
Y NOS PRODUCEN DIFERENTES ENFERMEDADES**

**HEPATITIS**



**SINCISIAL**



**INFLUENZA A**



**ADENOVIRUS**




**INFLUENZA B**



**PARAINFLUENZA**






¿CÓMO SE LLAMA EL  
VIRUS QUE HOY NOS  
PREOCUPA?



YO SOY VIRUS DE  
LA INFLUENZA **A H1 N1** Y  
AUNQUE SOY MUY  
PEQUEÑO SOY CAPAZ DE  
ENFERMAR A MUCHAS  
PERSONAS



**VIRUS DE LA  
INFLUENZA HUMANA  
**A H1N1****

¿DÓNDE VIVE EL  
VIRUS DE LA  
INFLUENZA?

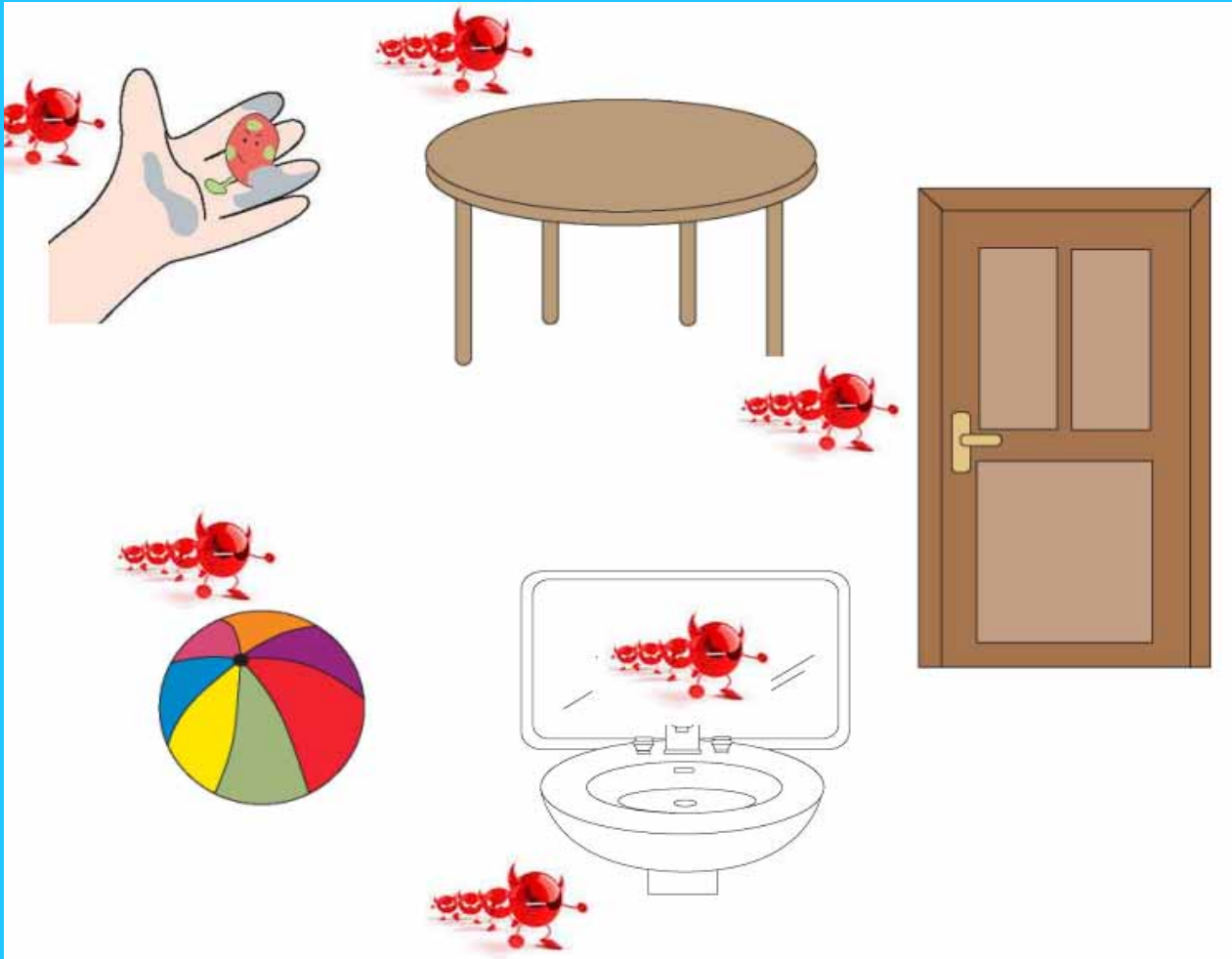





# VIVE EN LAS PERSONAS ENFERMAS POR EL VIRUS



# Y POR CORTO TIEMPO... EN LAS SUPERFICIES CONTAMINADAS



**¿CÓMO SE  
CONTAGIA LA  
INFLUENZA?**




# CON LA TOS O ESTORNUDO DE UNA PERSONA INFECTADA



**POR TOCAR OBJETOS QUE CONTENGAN EL VIRUS  
Y DESPUÉS  
TOCARSE LA NARIZ, LOS OJOS Y LA BOCA**



**CUANDO EL VIRUS INFLUENZA ENTRA EN UNA PERSONA,  
RECORRE TODO SU CUERPO Y PONE SUS SEMILLAS POR TODOS LOS  
RINCONES, HACIENDO QUE LAS PERSONAS ENFERMEN**




# QUÉ SIENTO CUANDO ESTOY ENFERMO DE INFLUENZA

- Fiebre alta
- Dolor de cabeza
- Dolor de garganta
- Dolor de cuerpo
- Tos intensa
- Escalofríos
- Moquillo nasal



**¿CÓMO PODEMOS  
PROTEGERNOS DE LA  
INFLUENZA?**





1

LAVÁNDONOS MUY BIEN LAS MANOS  
CON AGUA Y JABÓN  
O USANDO DESINFECTANTES A BASE DE ALCOHOL



# Cómo Hacerlo

Qué Hacer



Usa agua y jabón



Lavarse las palmas y el dorso de las manos y entre los dedos



Lavarse durante al menos 15 segundos enjuagarse bien



Secarse las manos

## Cuándo Hay que Lavarse



**Antes de comer**



**Después de jugar en la calle y al regresar de la escuela**





**Luego de usar el baño**



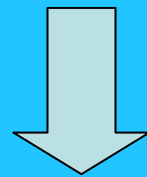
**Cuando tú (o alguien que conoces) estás resfriado**

2


## CUBRIÉNDONOS LA BOCA CON UN PAÑUELO AL TOSER... O ESTORNUDAR



USAR  
PAÑUELOS  
DESECHABLES  
PAPEL HIGIÉNICO



CUBRIRSE LA  
BOCA AL TOSER  
O ESTORNUDAR



BOTARLOS  
AL BASURERO

3

CUBRIÉNDONOS LA BOCA CON EL BRAZO  
AL TOSER... O ESTORNUDAR



4

EVITANDO TOCARNOS LOS OJOS, LA NARIZ O LA BOCA  
CON LAS MANOS SIN LAVAR



5

QUEDÁNDONOS EN CASA SI ESTAMOS ENFERMOS  
ASÍ EVITAMOS  
ENFERMAR A OTRAS PERSONAS



**SI SEGUIMOS TODAS ESTAS SIMPLES  
MEDIDAS DE PREVENCIÓN**





**PODEMOS GANARLE A LA INFLUENZA**



**Y OTRAS ENFERMEDADES DE INVIERNO**



ALGUNAS DE LAS IMÁGENES UTILIZADAS EN ESTA PRESENTACIÓN  
PERTENECEN A LA  
ASOCIACIÓN MUNDIAL DE EDUCADORES INFANTILES  
(AMEI -WAECE)

[www.waece.org](http://www.waece.org)